

 **CTE**  
WORK BECOMES EASY



 **CTETRACCESS 135**

DE



## CTE TRACCESS 135

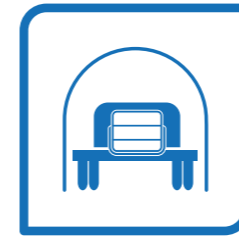
Die Konfiguration des extrem vielseitigen Armes und die Kompaktheit des Gerätes machen die **CTE TRACCESS 135** Raupenbühne zum besten Verbündeten von Wartungspersonal, Baumschneidern, Installateuren und Mietfirmen.

### FASSADENGANG OHNE NACHNIVELLIERUNG

Garantie für deutlich besseren Vertikalbetrieb. Ermöglicht lotrechte zeitsparende Bewegungen: bestens für Fassadenreinigung geeignet.

### EINZIGER ARBEITSBEREICH

Das **CTE TRACCESS 135** arbeitet mit maximaler Reichweite bei maximaler Belastung


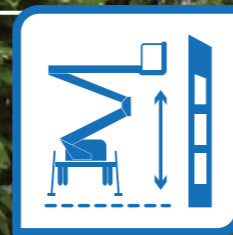


### KOMPAKTHEIT

Mit weniger als 2m Höhe und weniger als 80 cm Breite, passiert der **CTE TRACCESS 135** Standardtüren und kann somit Räume mit beengter Zufahrt erreichen.

### KABELFERNBEDIENUNG

Die Fernbedienung mit Spiralkabel ermöglicht eine bequeme Handhabung der Arbeitsbühne während der Fahrbewegung und garantiert somit die Sicherheit des Bedieners.



### SAUBERER TELESKOPARM

In den **CTE-Hebebühnen** befinden sich der Teleskopzylinder, die Elektrik- und Hydraulikleitungen innerhalb des Arms und sind somit vor Verwitterung und herabfallenden Teilen geschützt. Die Energieführung ist innerhalb des Arms verlegt und somit vor Hängenbleiben an Mauervorsprüngen oder anderen Gefahren während des Arbeitens geschützt.





# TECHNISCHE DATEN

- Einteiliger Gelenkarm + Teleskoparm (Ausleger + 1 Ausschub) + Korbarm
- 320° Schwenkbereich auf Drehkranz
- Fassadengang
- Start/Stop des Motors vom Korb aus
- Korb mit Boden aus Verbundmaterial und Brüstung aus Aluminium (1300x700x1100mm)
- Hydraulische Korbnivellierung
- Überlastkontrolle im Korb
- 4 hydraulische Stützen mit Bodenkontaktsensoren
- 230V-AC-CE-Steckdose im Korb
- Steigfähigkeit 31%
- Max. Fahrtgeschwindigkeit 1,5 km/h
- Elektrohydraulisches Verfahren mit Fernbedienung
- Hilfsmotor 1,5 KW, 230 V
- Stundenzähler
- Standardlackierung in blau (RAL 5017) oder weiß (RAL 9003) mittels Pulvertechnologie
- EN 280:2013 CE- Zertifizierung
- Fernbedienung mit Spiralkabel zum Verfahren der Arbeitsbühne vom Boden aus

## Verfügbare Ausführungen:

**Honda 15 PS Benzinmotor - Lombardini Dieselmotor**

## CTE S.p.A.

### Headquarter and Factory

7 Via Caproni  
Rovereto (TN) IT, 38068

**Ph.** +39 0464 48.50.50

**Fax** +39 0464 48.50.99

info@ctelift.com

[www.ctelift.com](http://www.ctelift.com)

### Factory

5 Loc. Terramatta  
Rivoli Veronese (VR) IT, 37010

### CTE UK Ltd

Enderby Leicestershire - UK



UNI EN ISO 9001:2008 IT 61659